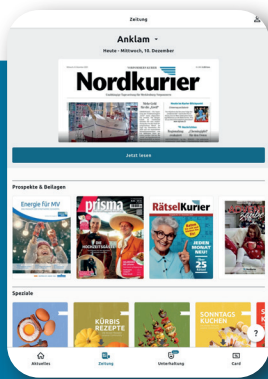




# Funktionen des E-Papers Android

**Welche Funktionen das E-Paper bietet und wie Sie sie optimal nutzen können, das erfahren Sie in dieser Anleitung.**



### Öffnen der aktuellen Ausgabe

1. Öffnen Sie die Nordkurier App. Diese finden Sie nach der Installation auf Ihrem Startbildschirm.
2. Gehen Sie unten in der Leiste auf „Zeitung“.
3. Oben über der aktuellen Tageszeitung wird Ihnen bereits eine Lokalausgabe angezeigt. Tippen Sie auf die Lokalausgabe und es erscheinen alle weiteren Ausgaben, aus denen Sie dann wählen können, welche Sie lesen möchten.



Folgende Optionen stehen Ihnen nun zur Verfügung:



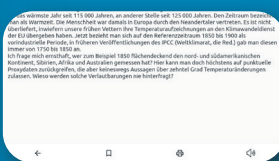
### Darstellung aller Zeitungsseiten

Durch Tippen auf das dritte Symbol in der Leiste ganz unten öffnet sich eine Übersicht aller Seiten der Zeitung. Durch Wischen nach links oder rechts können Sie die Seiten ganz einfach durchgehen. Wenn Sie auf eine der Seiten tippen, dann öffnet sie sich in Großformat.



### Ansicht vergrößern

Haben Sie eine Seite ausgewählt, vergrößert sie sich durch doppeltes Tippen. Um die Seite wieder zu verkleinern, tippen Sie erneut doppelt auf die Seite. Mit zwei Fingern, wie im Bild gezeigt, können Sie die Ansicht weiter vergrößern und wieder verkleinern.



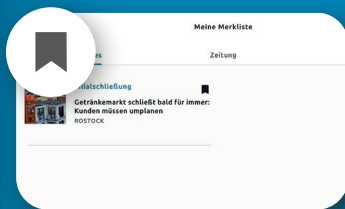
### Artikelansicht öffnen

Für eine bessere Darstellung tippen Sie den gewünschten Artikel einfach an.



### Artikel anhören

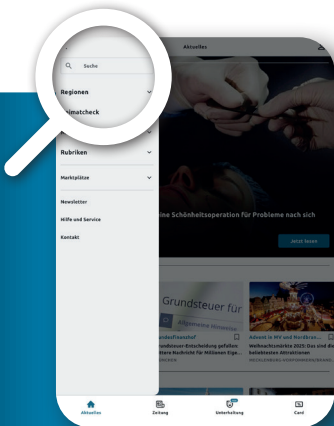
Tippen Sie unten in der Leiste auf das Lautsprechersymbol, um sich den Artikel vorlesen zu lassen. Wenn Sie pausieren oder beenden möchten, tippen Sie auf das Pausesymbol in der Symbolleiste. Die Lautstärke können Sie über die Tasten an Ihrem Tablet einstellen.



### Artikel in der Merkliste speichern

Möchten Sie einen Artikel speichern oder später weiterlesen, können Sie ihn mit einem Lesezeichen markieren.

- Tippen Sie unten in der Leiste auf das Lesezeichen-Symbol.
- Der Artikel wird dadurch in Ihrer Merkliste abgelegt.
- Um Ihre Merkliste aufzurufen, verlassen Sie die digitale Zeitung.
- Tippen Sie oben rechts auf das Profil-Symbol. Dort finden Sie den Bereich „Merkliste“.



### Nach Schlagwörtern suchen

- Tippen Sie unten in der Menüleiste auf „Aktuelles“.
- Tippen Sie oben links auf das Menü- & Such-Symbol, um das Menü mit der Suchfunktion zu öffnen.
- Geben Sie in der Suchleiste das gewünschte Schlagwort ein.
- Starten Sie die Suche, indem Sie die Enter- bzw. Weiter-Taste auf Ihrer Tastatur drücken.
- Anschließend werden Ihnen alle Artikel zu diesem Thema angezeigt. Sie können die Suche
- weiter verfeinern, indem Sie mehrere Stichwörter durch Leerzeichen getrennt eingeben (z. B. *Neubrandenburg Brand Wiese*).