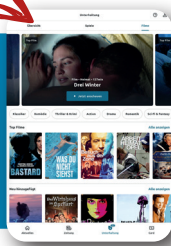



Filme

in der Nordkurier App

In der Nordkurier App können Sie auch Filme ansehen. Wie das funktioniert, erfahren Sie hier.

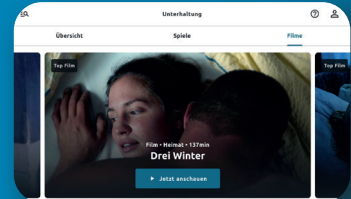


So finden Sie den Bereich „Filme“ in der App

- ▶ Tippen Sie in der unteren Menüleiste auf „Unterhaltung“
- ▶ Wählen Sie in der oberen Bereichsleiste den Punkt „Filme“ aus.

Film-Empfehlungen

- ▶ Oben werden Ihnen aktuelle Film-Empfehlungen angezeigt.
- ▶ Wischen Sie nach links oder rechts, um die empfohlenen Filme zu entdecken.
- ▶ Tippen Sie auf „Jetzt anschauen“, um zur Film-Detailseite zu gelangen.



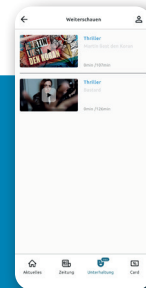
Top Film-Kategorien

- ▶ Unterhalb der Film-Empfehlungen finden Sie die Top-Filmkategorien.
- ▶ Tippen Sie auf den Kategorienamen, um zur Kategorie-Seite zu gelangen. Dort werden Ihnen weitere Top-Filme der Kategorie angezeigt.

Klassiker Komödie Thriller & Krimi Action Drama Romantik Sci-Fi & Fantasy

Film weiterschauen

- ▶ Haben Sie einen Film nicht bis zum Ende angesehen, wird er im Bereich „Weiterschauen“ angezeigt
- ▶ Tippen Sie bei einem angezeigten Film auf „Jetzt anschauen“, um zur Film-Detailseite zu gelangen und die Wiedergabe an der zuletzt gesehenen Stelle fortzusetzen.



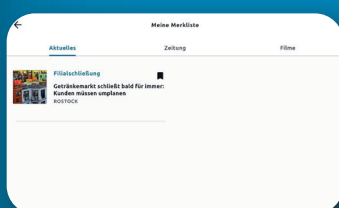
Film in der App ansehen

- ▶ Tippen Sie auf der Film-Detailseite im oberen Bereich auf das Start-Symbol, um die Wiedergabe in der App zu beginnen.
- ▶ Während der Wiedergabe stehen Ihnen Funktionen wie Pausieren, Vorspulen und Zurückspulen zur Verfügung.

Film auf TV ansehen

- ▶ Tippen Sie auf der Film-Detailseite auf die Schaltfläche „Film auf TV streamen“. Ihnen stehen zwei Übertragungsarten zur Verfügung: Apple AirPlay und Google Chromecast.
- ▶ Wählen Sie die gewünschte Übertragungsart aus. Anschließend werden Ihnen die verfügbaren Geräte in Ihrer Nähe angezeigt.
- ▶ Tippen Sie auf Ihr Gerät, um die Wiedergabe auf dem Fernseher zu starten.

Film auf TV streamen



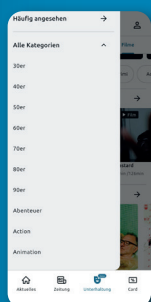
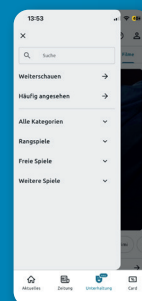
Film merken

Möchten Sie einen Film merken, können Sie ihn mit einem Lesezeichen markieren.

- ▶ Tippen Sie auf der Film-Detailseite auf das Lesezeichen-Symbol.
- ▶ Der Film wird dadurch in Ihrer Merkliste abgelegt.
- ▶ Um Ihre Merkliste aufzurufen, verlassen Sie die Film-Detailseite.
- ▶ Tippen Sie oben rechts auf das Profil-Symbol. Dort finden Sie den Bereich „Merkliste“.

Film suchen

- ▶ Tippen Sie im Bereich „Filme“ oben links auf das Menü- und Such-Symbol, um das Menü mit der Suchfunktion zu öffnen.
- ▶ Geben Sie in der Suchleiste das gewünschte Schlagwort ein.
- ▶ Starten Sie die Suche, indem Sie die Enter- bzw. Weiter-Taste auf Ihrer Tastatur drücken.
- ▶ Anschließend werden Ihnen alle passenden Filme angezeigt. Sie können die Suche weiter verfeinern, indem Sie mehrere Stichwörter durch Leerzeichen getrennt eingeben (z. B. Krimi Neubrandenburg).



Alle Film-Kategorien entdecken

- ▶ Im Bereich „Filme“ öffnen Sie oben links über das Menü- und Such-Symbol das Menü.
- ▶ Dort wählen Sie „Alle Kategorien“, um sich die verschiedenen Film-Kategorien anzeigen zu lassen.
- ▶ Tippen Sie auf den Kategorienamen, um zur Kategorie-Seite zu gelangen. Dort werden Ihnen alle Filme der ausgewählten Kategorie angezeigt.